

Дитячий джип



**M 3804**

# ІНСТРУКЦІЯ

зі збірки та експлуатації



Для більш ефективного захисту Вашої дитини перед початком використання виробу уважно ознайомтесь з інструкцією та дотримуйтесь її.  
Збережіть інструкцію для подальшого використання.

## СПЕЦИФІКАЦІЯ

Рекомендований вік	4 роки
Максимальне навантаження	60 кг
Час зарядки	8-12 годин

### ЗБІРКА


**Збірка повинна проводитись лише дорослими.  
Упаковку та дрібні деталі зберігайте подалі від дітей.**




Корпус



Комплектуючі



Підключіть живлення



Встановіть двигун



Зафіксуйте амортизатор шплінтом




Під'єднайте дроти джипа та двигуна



Встановіть перекладину гальма, зафіксувавши шплінтом



Встановіть передні колеса.



Встановіть задню вісь, одягнувши скрізь двигун.



Зафіксуйте за допомогою шплінта.



Встановіть пластиковий ковпак



Підключіть музикальний дріт

## ЗБІРКА



Зафіксуйте кермо.



Зафіксуйте кермо за допомогою бовтів.



Зафіксуйте сидіння за допомогою бовтів.



Зафіксуйте сидіння за допомогою бовтів.



Встановіть задній елемент.



Встановіть заднє підсвічення.



Встановіть вітрове скло.



Джип у зібраному вигляді.

## ТЕХНІЧНІ НЕПОЛАДКИ ТА ЇХ УСУНЕННЯ

Проблема	Причина	Усунення проблеми
Джип не рухається	1. Акумулятор розряджений. 2. Спрацював запобіжник. 3. Джип вимкнений. 4. Недостатній контакт із акумулятором. 5. Акумулятор несправний.	1. Зарядіть акумуляторну батарею. 2. Не використовуйте джип протягом декількох хвилин або замініть запобіжник. 3. Увімкніть джип. 4. Закріпіть шильніще роз'єми акумуляторної батареї. 5. Перевірте справність акумулятора.
Джип їде надто повільно	1. Акумулятор розряджений. 2. Колеса забруднені. 3. Джип перевантажений.	1. Необхідно зарядити акумулятор своєчасно. 2. Очистіть колеса. 3. Не перевантажуйте джип.
Низький рівень зарядки	1. Акумулятор несправний. 2. Відсутність електрики в мережі. 3. Джип перевантажений. 4. Поверхня, на якій знаходиться джип, нерівна.	1. Замініть акумулятор. 2. Спробуйте під'єднати до мережі пізніше. 3. Не перевантажуйте джип. 4. Використовуйте джип тільки на рівній поверхні.

\*Комплектація може відрізнятись від заявленої

### ЗАПОБІЖНІ ЗАХОДИ

1. Джип розрахований на одну дитину 4 років, максимальне навантаження 60 кг.
2. Щоб уникнути пошкодження редуктора та механізмів джипа уникайте перевантаження дитячого транспорту.
3. Не дозволяйте дітям кататися удвох, перевозити вантаж або буксирувати.
4. Не змінюйте різко напрям руху джипа.
5. Не допускається катання дорослих.
6. Джип дозволяється використовувати тільки під наглядом дорослих.
7. Щоб не допустити травм дітей дрібними деталями, зберігайте всі деталі та пакети в недоступному для дітей місці.
8. Не рекомендується використовувати джип на проїжджій частині, схилах, та інших небезпечних місцях.
9. Джип дозволяється використовувати в теплу суху погоду. Уникайте дощу та прямого контакту з водою.
10. Своєчасно очищуйте джип від пилу та бруду. Допускається чистка сухою або ледь вологою тканиною без використання абразивних чистячих засобів.
11. Для змащення рухомих деталей, коліс та елементів керування використовуйте легкі мастила.
12. Контакти підключення живлення не повинні бути замкнені накоротко.
13. Перед використанням перевіряйте місця фіксування деталей.
14. Джип слід зберігати подалі від джерел тепла, щоб уникнути пошкодження пластикових деталей.
15. Не заряджайте акумулятор більше 20 годин

***Катайтесь із задоволенням!***